



# 第30期 報告書

---

平成27年5月1日から平成28年4月30日まで

**TOSHIN**®

株主の皆様におかれましては、ますますご清祥のことと拝察申し上げます。平素は格別のご支援を賜り、厚く御礼申し上げます。ここに当社第30期における事業の概況についてご報告申し上げます。

当連結会計年度（平成27年5月1日から平成28年4月30日まで）におけるわが国の経済は、政府による経済政策や金融緩和などを背景として企業収益や雇用情勢は回復基調にあるものの、新興国の景気減退、日銀のマイナス金利など先行き不透明感は依然継続しております。

このような経済状況のもとで、当社グループの主たる事業であります移動体通信関連事業は、急激な事業環境の変化を受けております。iPhoneを始めとするスマートフォンへの変更需要も落ち着きを見せ、併せて総務省の指導によるお客様への還元キャンペーンへの規制から、市場の買い替え需要は鈍化しております。また、サービスの多様化の一方で通信キャリア各社が取り扱う商品やサービスの差別化が困難になってきました。このような激化する市場競争に対応するため、若年層だけでなく、主婦層など新たな顧客層開拓に力を入れるため、店舗オペレーションの改善や教育制度を実施し、お客様に満足いただけるよう販売基盤の整備・強化に注力致しました。また、格安SIM会社の取り扱いも開始して更に本格化する顧客獲得競争に対応できる体制づくりに継続して取り組み、収益の拡大を図っております。

リゾート事業におきましては、TOSHIN Golf Club Central Courseに続き、TOSHIN さくら Hills Golf Clubにも電磁誘導式ゴルフカートと最新式タッチパネルGPSナビゲーションを導入致しました。また、より快適にプレーできるようコース及びハウスの改修を順次進めております。当社ゴルフ場においては、無記名式のお客様アンケートBOXをハウス内に設置しておりますが、お客様より率直なご意見をいただき、改善を進めたことも、業績向上の大きな要因となりました。

不動産事業におきましては、当連結会計年度において、平成27年10月に「TOSHIN HONMACHIビル」を、また平成28年7月「TOSHIN SAKAEビル」と、名古屋という好立地に複数のオフィスビルを建築致しました。テナントの確保で高収益を確保してまいります。また、既存施設におきましては、安定収益の確保という観点から賃貸物件の管理・運営に特化し、高稼働率を維持することで高い収益性を実現しております。

この結果、当連結会計年度の連結経営成績は、売上高261億28百万円（前年同期比0.2%減）、営業利益5億36百万円（前年同期比249.8%増）、経常利益4億24百万円（前年同期は、38百万円）、親会社株主に帰属する当期純利益2億82百万円（前年同期は、親会社株主に帰属する当期純損失89百万円）となりました。

今後とも株主の皆様には、変わらぬご支援を賜りますようお願い申し上げます。

平成28年7月

代表取締役社長

石田信文



● BUSINESS REPORT	<b>事業の状況</b> <ul style="list-style-type: none"> <li>● 移動体通信関連事業</li> <li>● 不動産事業</li> <li>● リゾート事業</li> </ul>	3
● TOPICS	<b>TOPICS</b> <ul style="list-style-type: none"> <li>● TOSHIN SAKAE ビル完成</li> <li>● TOSHIN さくら Hills Golf Club 電磁誘導式ゴルフカート導入</li> <li>● あいちの天然水 超軟水うるり2016年度モンドセレクション優秀品質金賞受賞</li> </ul>	7
● ACHIEVEMENTS	<b>業績の推移</b> <ul style="list-style-type: none"> <li>● 売上高</li> <li>● 親会社株主に帰属する当期純利益又は当期純損失</li> <li>● 経常利益又は経常損失</li> <li>● 純資産</li> <li>● 1株当たり純資産額</li> <li>● 1株当たり当期純利益又は当期純損失</li> </ul>	8
● FINANCIAL AFFAIRS	<b>財務の状況</b> <ul style="list-style-type: none"> <li>● 連結財務諸表</li> <li>● 単独財務諸表</li> </ul>	9
● STOCKS	<b>株式等の状況</b>	13
	<b>株主優待制度</b>	14

# 事業の状況

## 移動体通信関連事業

携帯電話業界におきましては、携帯電話の加入件数が平成28年3月末現在で1億5,648万台に達しております（「電気通信事業者協会」より）。携帯端末やネットワーク、料金体系での通信事業者間の差別化がなくなり、電気・物販といったライフデザインへの進出が始まっております。

このような環境の中、当社グループは、店舗近隣への営業活動による集客力の強化、顧客満足度の向上に努めてまいりました。その結果、当連結会計年度における売上高は、246億24百万円、セグメント利益は、6億82百万円となりました。





## 不動産事業

不動産事業におきましては、景気の回復基調を背景に地価の上昇が見られ、不動産市場は底堅く推移しております。また、新築テナント用ビルを竣工させ、入居者募集に努めております。当グループにおきましては、市場の変化を敏感に読み取りながら、的確な対応を進めております。

当連結会計年度における売上高は2億42百万円、セグメント利益は91百万円となりました。



TOSHIN HONMACHI BUILDING

平成27年10月竣工  
名古屋市中区栄2丁目401番1号

## リゾート事業

ゴルフ業界は、若手からベテランに至るまで幅広いプロゴルファーの活躍により、ゴルフ人気が幅広く波及しております。また、ゴルフが2016年に開催されるリオデジャネイロ五輪の正式種目に採用されたことで、ゴルフ人口の増加が期待されております。

当連結会計年度における売上高は12億18百万円、セグメント利益は2億23百万円となりました。

### 当社直営ゴルフ場

#### TOSHIN Golf Club Central Course



- ・ TOSHIN Golf Club Central Course  
岐阜県加茂郡富加町大平賀950  
TEL : 0574-54-1002  
<http://www.toshinresort.com/centralcourse/>

#### TOSHIN さくら Hills Golf Club



- ・ TOSHIN さくら Hills Golf Club  
岐阜県関市武芸川町八幡19-1  
TEL : 0575-33-4333  
<http://www.toshinresort.com/sakurahills/>

## TOSHIN Princeville Golf Course



- ・ TOSHIN Princeville Golf Course  
三重県津市美里町三郷588  
TEL : 059-279-3088  
<http://www.toshinresort.com/princeville/>



## その他

飲料水の販売やオリジナルゴルフ用品の販売、ゴルフレッスン施設、太陽光発電事業等を行っております。



**Golf freaks**  
MANAGED BY TOSHIN

名古屋市中区栄2-4-12 TOSHIN HONMACHI ビル 1F  
TEL : 052-212-5577 休業日 : 不定休 (日曜日、祝日)  
営業時間 : 平日 11:00~20:00 土曜日 10:00~18:00  
<http://www.toshin-group.com/golffreaks/>



## TOSHIN SAKAE ビル完成

株式会社トーシン本社ビルとしての機能を持ち合わせた「TOSHIN SAKAE ビル」が完成致しました。8階から11階はトーシン本社として活用、7階はレンタル会議室、1階から6階は貸店舗又は賃貸オフィスとなっております。名古屋エリアを代表する繁華街である栄エリア中心部という好立地環境を活かすとともに、平成27年10月に名古屋市中区栄2丁目に竣工しました「TOSHIN HONMACHI ビル」と合わせて、機能的で快適なビジネス環境を提供致します。今後とも地域活性化に貢献するとともに、不動産における高収益を実現してまいります。



TOSHIN SAKAE ビル

## TOSHIN さくら Hills Golf Club 電磁誘導式ゴルフカート導入

TOSHIN Golf Club Central Courseに続き、TOSHIN さくら Hills Golf Clubにおいて電磁誘導式ゴルフカートと最新式タッチパネルGPSナビゲーションを導入致しました。

全車を電磁誘導式ゴルフカートに入れ替えたことで、リモコンによるカート操作が可能になり、より安全で快適なプレーを楽しんでいただける環境を実現致しました。

今後ともお客様目線でのサービス向上に努めて参ります。



## あいちの天然水 超軟水うるり2016年度モンドセレクション優秀品質金賞受賞

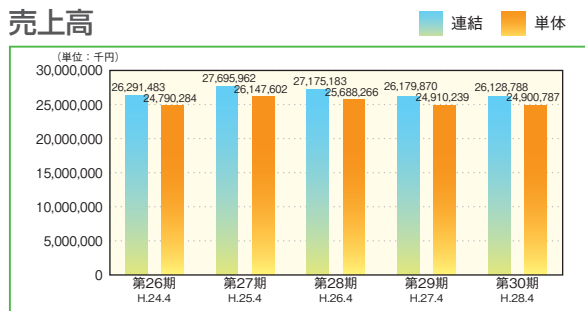
愛知県の天然水として平成22年より販売を開始した「超軟水うるり」は、身体に染込むような飲みやすさの硬度11mg/lの超軟水で、世界にもその品質が認められました。平成28年にモンドセレクション優秀品質金賞を受賞し、弊社ホームページより購入可能ですので是非お試しください。

<http://www.toshin-group.com/ururi/>

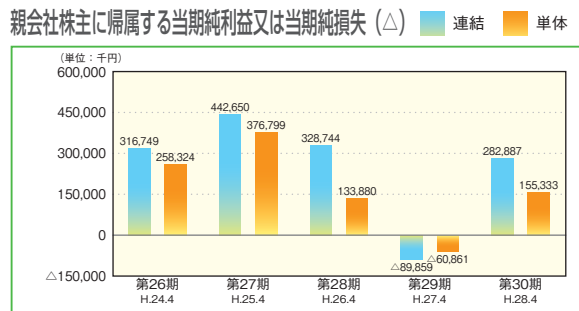




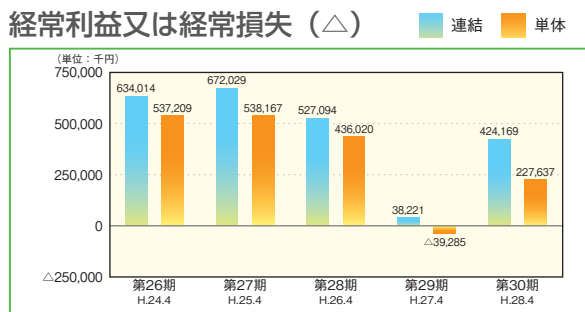
## 売上高



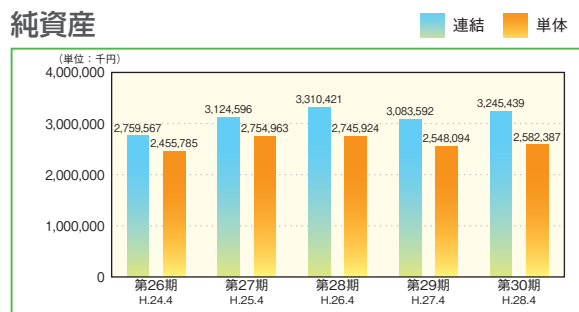
## 親会社株主に帰属する当期純利益又は当期純損失 (△)



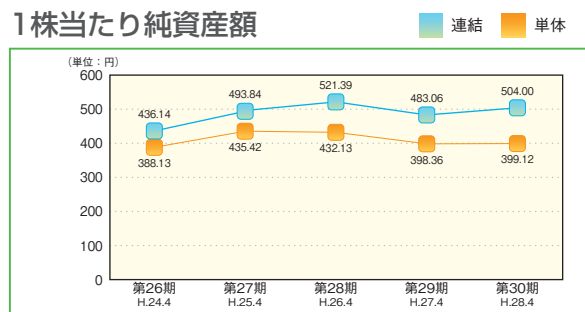
## 経常利益又は経常損失 (△)



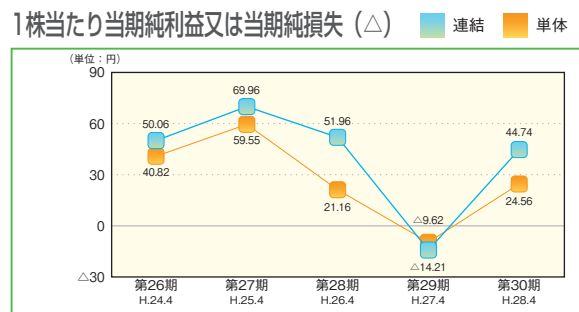
## 純資産



## 1株当たり純資産額



## 1株当たり当期純利益又は当期純損失 (△)



平成25年11月1日 普通株式1株を10株に株式分割

上記では、これらの株式分割に伴う影響を加味し、  
遡及修正を行った場合の数値を表記しております。

# 財務の状況

## 連結財務諸表

### 連結貸借対照表

(単位：千円)

科 目	前連結会計年度 (平成27年4月30日)	当連結会計年度 (平成28年4月30日)
(資産の部)		
流 動 資 産	6,733,956	6,702,783
現金及び預金	2,882,898	3,181,840
売掛金	3,072,397	2,819,658
たな卸資産	440,655	-
商品及び製品	-	576,991
原材料及び貯蔵品	-	15,297
繰延税金資産	101,727	34,823
その他	236,411	74,171
貸倒引当金	△134	-
固 定 資 産	9,611,019	9,750,196
有形固定資産	8,971,833	9,213,469
建物及び構築物	1,343,320	1,934,344
土地	7,090,279	6,446,211
リース資産	184,194	157,218
建設仮勘定	309,544	594,410
その他	44,494	81,284
無形固定資産	154,400	154,221
投資その他の資産	484,784	382,505
投資有価証券	105,282	30,713
長期貸付金	89,277	81,420
敷金保証金	176,824	175,736
繰延税金資産	72,075	56,420
その他	41,351	38,213
貸倒引当金	△26	-
繰延資産	3,365	1,311
資 産 合 計	16,348,340	16,454,292

(単位：千円)

科 目	前連結会計年度 (平成27年4月30日)	当連結会計年度 (平成28年4月30日)
(負債の部)		
流 動 負 債	8,024,472	7,440,757
買掛金	2,777,449	2,685,301
短期借入金	3,145,500	3,100,000
1年内返済予定の長期借入金	940,914	795,507
1年内償還予定の社債	92,500	40,000
未払金	447,782	260,751
リース債務	47,492	51,696
未払法人税等	7,743	93,399
賞与引当金	3,999	50,000
事業譲渡損失引当金	48,529	-
その他	512,561	364,102
固 定 負 債	5,240,274	5,768,094
社 債	240,000	200,000
長期借入金	4,532,773	5,038,094
リース債務	146,342	161,325
退職給付に係る負債	15,783	14,627
資産除去債務	44,909	40,887
デリバティブ債務	74,868	106,584
その他	185,598	206,575
負 債 合 計	13,264,747	13,208,852
(純資産の部)		
株 主 資 本	3,002,998	3,171,787
資 本 金	693,858	693,858
資 本 剰 余 金	832,431	832,377
利 益 剰 余 金	1,523,350	1,692,436
自 己 株 式	△46,641	△46,885
その他の包括利益累計額	51,167	14,467
その他有価証券評価差額金	51,167	14,467
新 株 予 約 権	29,426	59,184
純 資 産 合 計	3,083,592	3,245,439
負 債 ・ 純 資 産 合 計	16,348,340	16,454,292

## 連結損益計算書

(単位：千円)

科 目	前連結会計年度	当連結会計年度
	(自 平成26年5月1日 至 平成27年4月30日)	(自 平成27年5月1日 至 平成28年4月30日)
売上高	26,179,870	26,128,788
売上原価	23,074,159	22,839,477
売上総利益	3,105,710	3,289,310
販売費及び一般管理費	2,952,267	2,752,511
営業利益	153,443	536,799
営業外収益	68,386	39,328
営業外費用	183,608	151,959
経常利益	38,221	424,169
特別利益	75,142	56,470
特別損失	185,791	8,438
税金等調整前当期純利益又は純損失	△72,427	472,201
法人税、住民税及び事業税	18,199	88,883
法人税等調整額	△767	100,430
法人税等合計	17,432	189,313
当期純利益又は純損失	△89,859	282,887
親会社株主に帰属する当期純利益又は純損失	△89,859	282,887

## 連結キャッシュ・フロー計算書

(単位：千円)

科 目	前連結会計年度	当連結会計年度
	(自 平成26年5月1日 至 平成27年4月30日)	(自 平成27年5月1日 至 平成28年4月30日)
営業活動によるキャッシュ・フロー	△150,172	790,283
投資活動によるキャッシュ・フロー	△903,839	△465,410
財務活動によるキャッシュ・フロー	549,038	60,095
現金及び現金同等物に係る換算差額	8,461	△4,778
現金及び現金同等物の増減額	△496,511	380,190
現金及び現金同等物の期首残高	1,889,038	1,392,526
現金及び現金同等物の期末残高	1,392,526	1,772,717

## 連結株主資本等変動計算書(要旨)

(単位：千円)

	当連結会計年度(自 平成27年5月1日 至 平成28年4月30日)				
	株主資本				
	資本金	資本 剰余金	利益 剰余金	自己 株式	株主資本 合計
当期首残高	693,858	832,431	1,523,350	△46,641	3,002,998
当期変動額					
剰余金の配当			△113,800		△113,800
親会社株主に帰属する当期純利益			282,887		282,887
自己株式の処分		△53		368	315
自己株式の取得				△612	△612
株主資本以外の項目の 当期変動額(純額)					
当期変動額合計	-	△53	169,086	△243	168,789
当期末残高	693,858	832,377	1,692,436	△46,885	3,171,787

	当連結会計年度(自 平成27年5月1日 至 平成28年4月30日)			
	その他の包括利益累計額 その他有価証券 評価差額金	その他の包括 利益累計額合計	新株 予約権	純資産 合計
当期首残高	51,167	51,167	29,426	3,083,592
当期変動額				
剰余金の配当				△113,800
親会社株主に帰属する当期純利益				282,887
自己株式の処分				315
自己株式の取得				△612
株主資本以外の項目の 当期変動額(純額)	△36,700	△36,700	29,758	△6,942
当期変動額合計	△36,700	△36,700	29,758	161,847
当期末残高	14,467	14,467	59,184	3,245,439

## 単独財務諸表

### 貸借対照表

(単位：千円)

科 目	前 期 (平成27年4月30日)	当 期 (平成28年4月30日)
(資産の部)		
流 動 資 産	6,581,833	6,437,584
現 金 及 び 預 金	2,637,244	2,698,592
売 掛 金	3,087,466	2,841,257
商 品 及 び 製 品	379,944	566,466
原 材 料 及 び 貯 蔵 品	2,346	5,016
前 払 費 用	44,069	35,283
繰 延 税 金 資 産	83,884	17,298
未 収 入 金	345,678	241,549
そ の 他	1,332	32,122
貸 倒 引 当 金	△134	-
固 定 資 産	7,156,805	7,874,627
有 形 固 定 資 産	5,474,019	6,423,642
建 物	925,934	1,635,075
構 築 物	20,175	17,910
車 両 運 搬 具	237	142
工 具、器 具 及 び 備 品	3,849	3,304
土 地	4,197,547	4,166,342
一 般 資 産	16,730	6,456
建 設 仮 勘 定	309,544	594,410
無 形 固 定 資 産	118,439	118,380
借 地 権	115,998	115,998
ソ フ ト ウ ェ ア	111	52
電 話 加 入 権	2,329	2,329
投 資 そ の 他 の 資 産	1,564,346	1,332,605
投 資 有 価 証 券	105,282	30,713
関 係 会 社 株 式	100,000	100,000
出 資 金	10	10
長 期 貸 付 金	89,277	81,420
関 係 会 社 長 期 貸 付 金	995,000	855,000
長 期 前 払 費 用	4,394	2,928
敷 金 保 証 金	176,824	175,736
会 員 権	35,275	35,275
繰 延 税 金 資 産	56,637	51,519
そ の 他	1,672	-
貸 倒 引 当 金	△26	-
繰 延 資 産	3,365	1,311
社 債 発 行 費	3,365	1,311
資 産 合 計	13,742,003	14,313,524

(単位：千円)

科 目	前 期 (平成27年4月30日)	当 期 (平成28年4月30日)
(負債の部)		
流 動 負 債	7,485,320	7,000,258
買 掛 金	2,763,658	2,663,508
短 期 借 入 金	3,129,100	3,100,000
1年内返済予定の長期借入金	769,605	673,923
1年内償還予定の社債	92,500	40,000
リ ー ス 債 務	11,096	5,503
未 払 金	387,149	182,761
未 払 法 人 税 等	7,743	35,500
未 払 消 費 税 等	49,937	-
預 り 金	238,002	214,545
前 受 金	30,479	33,600
賞 与 引 当 金	-	45,000
そ の 他	6,048	5,915
固 定 負 債	3,708,588	4,730,878
社 債	240,000	200,000
長 期 借 入 金	3,165,159	4,184,464
リ ー ス 債 務	6,678	1,175
資 産 除 去 債 務	44,909	40,887
退 職 給 付 引 当 金	11,253	11,289
受 入 敷 金 保 証 金	177,417	198,201
デ リ バ テ ィ ブ 債 務	63,170	94,860
負 債 合 計	11,193,909	11,731,136
(純資産の部)		
株 主 資 本	2,467,500	2,508,735
資 本 金	693,858	693,858
資 本 剰 余 金	832,431	832,377
資 本 準 備 金	832,376	832,376
そ の 他 資 本 剰 余 金	55	1
利 益 剰 余 金	987,851	1,029,384
利 益 準 備 金	54,942	54,942
そ の 他 利 益 剰 余 金	932,909	974,442
特 別 償 却 準 備 金	4,406	3,613
別 途 積 立 金	195,000	195,000
繰 越 利 益 剰 余 金	733,503	775,828
自 己 株 式	△46,641	△46,885
評 価 ・ 換 算 差 額 等	51,167	14,467
そ の 他 有 価 証 券 評 価 差 額 金	51,167	14,467
新 株 予 約 権	29,426	59,184
純 資 産 合 計	2,548,094	2,582,387
負 債 ・ 純 資 産 合 計	13,742,003	14,313,524



## 損益計算書

(単位：千円)

科 目	前 期	当 期
	(自 平成26年5月1日 至 平成27年4月30日)	(自 平成27年5月1日 至 平成28年4月30日)
売 上 高	24,910,239	24,900,787
売 上 原 価	22,994,733	22,704,175
売 上 総 利 益	1,915,505	2,196,612
販売費及び一般管理費	1,858,647	1,877,742
営 業 利 益	56,858	318,869
営 業 外 収 益	53,498	35,894
受 取 利 息	24,578	22,785
受 取 配 当 金	2,773	728
為 替 差 益	8,461	-
貸 倒 引 当 金 戻 入	-	161
そ の 他	17,684	12,220
営 業 外 費 用	149,642	127,126
支 払 利 息	81,704	83,489
社 債 利 息	6,723	4,344
デリバティブ評価損	56,898	31,689
そ の 他	4,315	7,603
経 常 利 益 又 は 損 失	△39,285	227,637
特 別 利 益	75,142	56,377
固 定 資 産 売 却 益	8,748	3,016
投 資 有 価 証 券 売 却 益	66,394	53,360
特 別 損 失	66,883	8,438
固 定 資 産 売 却 損	-	1,615
固 定 資 産 除 却 損	630	6,822
減 損 損 失	66,252	-
税引前当期純利益又は純損失	△31,025	275,577
法人税、住民税及び事業税	16,151	30,668
法 人 税 等 調 整 額	13,684	89,574
法 人 税 等 合 計	29,835	120,243
当期純利益又は純損失	△60,861	155,333

## 株主資本等変動計算書 (要旨)

(単位：千円)

当 期 (自 平成27年5月1日 至 平成28年4月30日)	株主資本				
	資本金	資本 剰余金	利益 剰余金	自己 株式	株主資本 合計
当期首残高	693,858	832,431	987,851	△46,641	2,467,500
当期変動額					
特別償却準備金の積立			-		-
特別償却準備金の取崩			-		-
剰余金の配当			△113,800		△113,800
当期純利益			155,333		155,333
自己株式の処分		△53		368	315
自己株式の取得				△612	△612
株主資本以外の項目の 当期変動額 (純額)					
当期変動額合計	-	△53	41,532	△243	41,234
当期末残高	693,858	832,377	1,029,384	△46,885	2,508,735

当 期 (自 平成27年5月1日 至 平成28年4月30日)	評価・換算差額等		新株 予約権	純資産 合計
	その他有価証 券評価差額金	評価・換算 差額等合計		
当期首残高	51,167	51,167	29,426	2,548,094
当期変動額				
特別償却準備金の積立				-
特別償却準備金の取崩				-
剰余金の配当				△113,800
当期純利益				155,333
自己株式の処分				315
自己株式の取得				△612
株主資本以外の項目の 当期変動額 (純額)	△36,700	△36,700	29,758	△6,942
当期変動額合計	△36,700	△36,700	29,758	34,292
当期末残高	14,467	14,467	59,184	2,582,387

# 株式等の状況 (平成28年4月30日現在)

発行可能株式総数	25,500,000株
発行済株式の総数	6,388,740株
株主数	12,585名

## 所有株主別状況

区分	株数(株)	構成比(%)
金融機関	101,320	1.59
金融商品取引業者	24,448	0.38
その他国内法人	2,486,250	38.92
外国人等	10,030	0.16
個人・その他	3,699,802	57.91
その他	66,890	1.05
合計	6,388,740	100.00

## 地域別状況

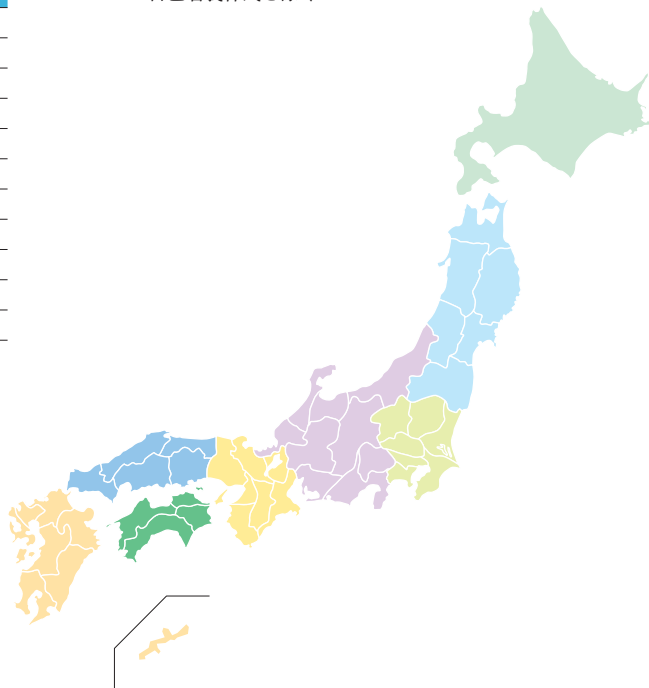
区分	人数(名)	構成比(%)
北海道地方	174	1.38
東北地方	233	1.85
関東地方	3,683	29.26
中部地方	5,071	40.29
近畿地方	2,377	18.89
中国地方	391	3.11
四国地方	167	1.33
九州・沖縄地方	483	3.84
外国	5	0.04
その他	1	0.01
合計	12,585	100.00

## 所有株数別状況

1単位：100株

区分	人数(名)	構成比(%)
5,000単元以上	1	0.01
1,000単元以上	5	0.04
500単元以上	3	0.02
100単元以上	18	0.14
50単元以上	23	0.18
10単元以上	538	4.28
5単元以上	402	3.19
1単元以上	6,678	53.07
1単元未満	4,916	39.07
合計	12,584	100.00

※自己名義株式を除く



## 株主様ご優待券の贈呈

毎年2回、4月30日及び10月31日現在の株主様に対し、ご優待券を贈呈しております。

■平成28年4月30日現在の株主様

- (1) 100株～999株 …………… 株主様ご優待券(特典1+特典2+特典3の①)  
 (2) 1,000株～1,499株 …………… 株主様ご優待券(特典1+特典2+特典3の②)  
 (3) 1,500株以上 …………… 株主様ご優待券(特典1+特典2+特典3の③)

【特典1 携帯電話購入優待】

SoftBank	通常新規 5,000円 データ端末新規 10,000円 iPhone以外の機種変更 3,000円
SoftBankひかり、Yahoo! BB Air	新規契約 5,000円
au	iPhone新規 5,000円 iPhone以外の新規 7,000円 データ端末新規 3,000円 iPhone以外の機種変更 2,000円
コムファ光、auひかり	新規契約 5,000円

- ・上記額面の商品券を贈呈もしくは、機種代値引きを行います。
- ・ご利用は有効期限内であれば、何回でも可能です。
- ・SoftBankは「スマホ放題標準パック(5G)以上加入」が条件となります。
- ・機種代値引きの際は0円を超えてのご利用はできません。
- ・株主優待対応の当社ショップにてご利用可能です。
- ・事務手数料、付属品、プリペイドには充当できません。
- ・フィーチャーフォン、子供用携帯、iPad等、一部優待対象外の機種がございます。
- ・尚、割引条件が変更になる場合がございます。本社又は当社ショップへお問合せください。

【特典2 ゴルフ場プレー特別料金】

トータルグループ ゴルフ場	平日		土日祝	
	7・8・1・2月	9-12月	7・8・1・2月	9-12月
プリンスビル	4,500円	5,000円	7,000円	8,500円
さくらヒルズ	5,500円	6,000円	8,500円	10,000円
セントラルコース	6,000円		11,000円	

- ・上記は税別価格でございます。
- ・ご利用は有効期限内(平成29年2月28日)であれば何回でも可能です。
- ・お電話での予約に限ります。予約時に株主様ご優待券利用の旨をお伝えください。
- ・必ずコース受付時に株主様ご優待券をご提示ください。
- ・セルフ、乗用カート付き、諸経費を含む、食事は別途。
- ・さくら、セントラルの平日は2B割増1,000円(税別)。
- ・全コースの土日祝は2B割増2,000円(税別)。
- ・8/12(金)・12/29(木)・12/30(金)・1/3(火)は土日祝の扱いとなります。
- ・予約できる組数・時間等に制限がございます。
- ・株主様ご優待券1枚で1組(同組)の方も上記特別料金でご利用いただけます。

【特典3 ゴルフ場プレー無料ご招待】

①ゴルフ場平日1R無料ご招待 ※100株以上～999株保有の株主様対象
②ゴルフ場平日2R無料ご招待、又は土日祝1R無料ご招待 ※1,000株以上～1,499株保有の株主様対象
③ゴルフ場平日3R無料ご招待、又は土日祝1R+平日1R無料ご招待 ※1,500株以上～保有の株主様対象

- ・お電話での予約に限ります。予約時に株主様ご優待券利用の旨をお伝えください。
- ・必ずコース受付時に株主様ご優待券をご提示ください。
- ・セルフ、乗用カート付きで、プレー料金が無料となります。
- ・食事代、ゴルフ利用税、ゴルフ振興基金、諸経費が別途必要です。
- ・さくら、セントラルの平日は2B割増1,000円(税別)。
- ・全コースの土日祝は2B割増2,000円(税別)。
- ・8/12(金)・12/29(木)・12/30(金)・1/3(火)は土日祝の扱いとなります。



(ご参考)

株主優待制度の単元株数変更について

平成28年10月末の株主様(権利付き最終日10月26日)より株主優待制度の単元株数を変更させていただきますのでご案内致します。どうぞよろしくお願ひ申し上げます。(変更点下線)

①100～499株

【特典1】 弊社携帯ショップでの携帯電話購入優待

【特典2】 弊社グループ会社ゴルフ場での特別料金プレー

②500～999株

①特典1、特典2に加え

【特典3】 弊社グループ会社ゴルフ場での平日1ラウンド無料御招待

③1,000～1,499株

変更なし

④1,500株以上

変更なし

## お問合わせ

〒460-0008

愛知県名古屋市中区栄3-4-21 TOSHIN SAKAE ビル  
株式会社トーシン

TEL052-262-1122

[当社ホームページ] <http://www.toshin-group.com/>

※ニュースリリースや決算関連情報、投資家情報など様々な情報を掲載しております。

## 株主メモ

- 事業年度 毎年5月1日から翌年4月30日まで
- 定時株主総会 毎年7月下旬
- 基準日 定時株主総会・期末配当 毎年4月30日  
中間配当 毎年10月31日
- 株主名簿管理人 東京都千代田区丸の内一丁目4番1号  
三井住友信託銀行株式会社
- 郵便物送付先 〒168-0063  
東京都杉並区和泉二丁目8番4号  
三井住友信託銀行株式会社 証券代行部  
(電話照会先) 電話 0120-782-031 (フリーダイヤル)  
取次事務は三井住友信託銀行株式会社の  
全国本支店で行っております。

・住所変更、単元未満株式の買取・買増等のお申出先について  
株主様の口座のある証券会社等にお申出ください。  
なお、証券会社等に口座がないため特別口座が開設されました株主様は、特別口座の口座管理機関である三井住友信託銀行株式会社にお申出ください。

・未払配当金の支払いについて  
株主名簿管理人である三井住友信託銀行株式会社にお申出ください。

・配当金計算書について  
配当金支払いの際送付している「配当金計算書」は、租税特別措置法の規定に基づく「支払通知書」を兼ねております。確定申告を行う際は、その添付資料としてご使用いただくことができます。ただし、株式数比例配分方式をご選択いただいている株主様につきましては、源泉徴収税額の計算は証券会社にて行われます。確定申告を行う際の添付資料につきましては、お取引の証券会社にご確認をお願いします。なお、配当金領収証にて配当金をお受取りの株主様につきましても、配当支払いの都度「配当金計算書」を同封させていただいております。  
※確定申告をなされる株主様は、大切に保管ください。

- 上場金融商品取引所 株式会社東京証券取引所  
JASDAQ市場
- 公告方法 電子公告  
ただし、電子公告によることができない事故その他やむを得ない事由が生じたときは、日本経済新聞に掲載して行う。  
<http://www.toshin-group.com/>



名古屋市中区栄 3-4-21 TOSHIN SAKAE ビル  
TEL.052-262-1122 FAX.052-262-1010

[www.toshin-group.com](http://www.toshin-group.com)